



## LA COLLECTION BRONTE CREEK

Les portes de garage résidentielles isolées

*Stylistic<sup>®</sup> 3000*

## élégantes, durables et solides

LA COLLECTION BRONTE CREEK allie style, élégance et durabilité en une authentique reproduction d'une porte cochère d'autrefois. Le design des panneaux gaufrés aux arêtes bien définies est rehaussé d'une ferronnerie décorative classique de l'apparence haut de gamme des portes en bois. Novatrice et contemporaine, la collection Bronte Creek marie les avantages d'une porte d'acier isolée au polyuréthane respectueuse de l'environnement et requérant un entretien minimal, au charme et à l'élégance d'une porte cochère.




 **GARANTIE**  
À VIE LIMITÉE

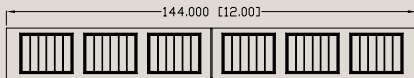
**FACTEUR**  
ISOLANT – 12

JOINTS ANTI-PINCEMENT ET MÉCANISMES DE SÉCURITÉ INTÉGRÉS | FQUINCAILLERIE INSTALLÉE EN USINE  
SUR TOUS LES MODÈLES STYLISTIC | FONCTIONNEMENT ULTRA-SILENCIEUX – PARFAIT POUR GARAGE AVEC  
CHAMBRES À L'ÉTAGE | CHOIX DE 8 COULEURS

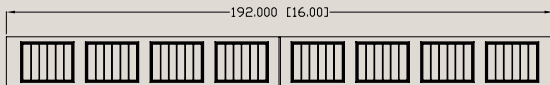
# agencement des panneaux



4 PANNEAUX SUR PORTE DE GARAGE SIMPLE DE \*8 PIEDS DE LARGE



6 PANNEAUX SUR PORTE DE GARAGE DE \*12 PIEDS DE LARGE



8 PANNEAUX SUR PORTE DE GARAGE DOUBLE DE \*16 PIEDS DE LARGE

\*DISPONIBLE JUSQU'À 18 PIEDS DE LARGE

# ferronnerie

## MODÈLES DE CHARNIÈRES



LANCE  
(FER FORGÉ)



BARCELONE  
(FER FORGÉ)

## STYLES DES POIGNÉES (JEUX DE POIGNÉES DISPONIBLES)



LANCE  
(FER FORGÉ)



BARCELONE  
(FER FORGÉ)

D'AUTRES MODELES SONT DISPONIBLES SUR DEMANDE.

# fenêtres standards

Ajoutez un attrait visuel et une plus-value à votre demeure grâce aux fenêtres offertes en option et aux diverses moulures décoratives à fixation rapide, protégées contre les UV, offertes dans un agencement de couleurs.



FENÊTRES CLAIRES



CATHÉDRALE



WATERTOWN



CASCADE



STOCKTON



WILLIAMSBURG – 4 PANNEAUX





SHERWOOD – 4 OU 8 PANNEAUX



WILLIAMSBURG – 8 PANEL

# safety



## MEILLEURS DISPOSITIFS DE SÉCURITÉ DE L'INDUSTRIE :

- 1 Le joint anti-pincement breveté protège des blessures susceptibles de survenir de l'extérieur ou de l'intérieur en repoussant délicatement les doigts placés trop près des joints des sections.
- 2 Résistant à la tension, l'attache du câble élimine les risques de blessures si le support inférieur est retiré.
- 3 Un crochet de sûreté verrouille les sections de la porte pour une sécurité et une solidité accrues.
- 4 Isolation au polyuréthane sans CFC, respectueuse de l'environnement.

## QUALITÉ ET DURABILITÉ EXCEPTIONNELLES

- 5 Les cordons d'étanchéité à mouvement de balayage installés dans chaque joint protègent du vent, de la pluie, de la neige et des infiltrations d'air.
- 6 Les alvéoles articulées agissent en renfort et solidifient la section de la porte.
  - Aucune pièce saillante ou coupante
  - Fonctionnement silencieux
  - Presque sans entretien

# fenêtres à larges sections



HÉRITAGE CINTRÉ



HÉRITAGE



STOCKBRIDGE 2




STOCKTON

# couleurs


LA COULEUR RÉELLE PEUT DIFFÉRER LÉGÈREMENT DE CES REPRODUCTIONS.




BLANC



AMANDE




GRÈS




BRUN




CHÊNE CLAIR



NOYER



CHÊNE MOYEN



BOIS DE ROSE



UPWARDOR  
DEPUIS  
1973

UPWARDOR CORP. 8025 Lawson Road Milton, Ontario L9T 5C4  
TÉL 905.876.3667 TÉLÉC 905.876.3533 sales@upwardor.com www.upwardor.com

Upwardor® et *Alphatic 3000* sont des marques déposées d'Upwardor® Corp. La reproduction est interdite sans le consentement explicite écrit d'Upwardor® Corp. Upwardor® réserve le droit de modifier sans préavis les modèles et spécifications afin d'améliorer la qualité et le design, et ce, sans obligation. Révisé en mai 2004. ©2004 Upwardor® Corp.

BREVETS INTERNATIONAUX

Coordonnées du distributeur :